



ТЕРРИТОРИАЛЬНЫЙ ОРГАН
ФЕДЕРАЛЬНОЙ СЛУЖБЫ
ГОСУДАРСТВЕННОЙ СТАТИСТИКИ
ПО КОСТРОМСКОЙ ОБЛАСТИ

ХАРАКТЕРИСТИКА ХОЗЯЙСТВУЮЩИХ СУБЪЕКТОВ КОСТРОМСКОЙ ОБЛАСТИ,

учтённых в составе Статистического регистра Росстата
на 1 февраля 2024 года

15.02.2024

Отдел статистики предприятий, ведения Статистического регистра
и общероссийских классификаторов

СОДЕРЖАНИЕ

Демография юридических лиц	3
Распределение юридических лиц и индивидуальных предпринимателей по видам экономической деятельности	9
Демография организаций и распределение юридических лиц по формам собственности	12
Демография организаций и распределение юридических лиц по организационно-правовым формам	15

1

Демография юридических лиц

ДЕМОГРАФИЯ ЮРИДИЧЕСКИХ ЛИЦ

на конец января 2024 года, единиц

КОСТРОМАСТАТ

Число юридических лиц
на конец января 2024

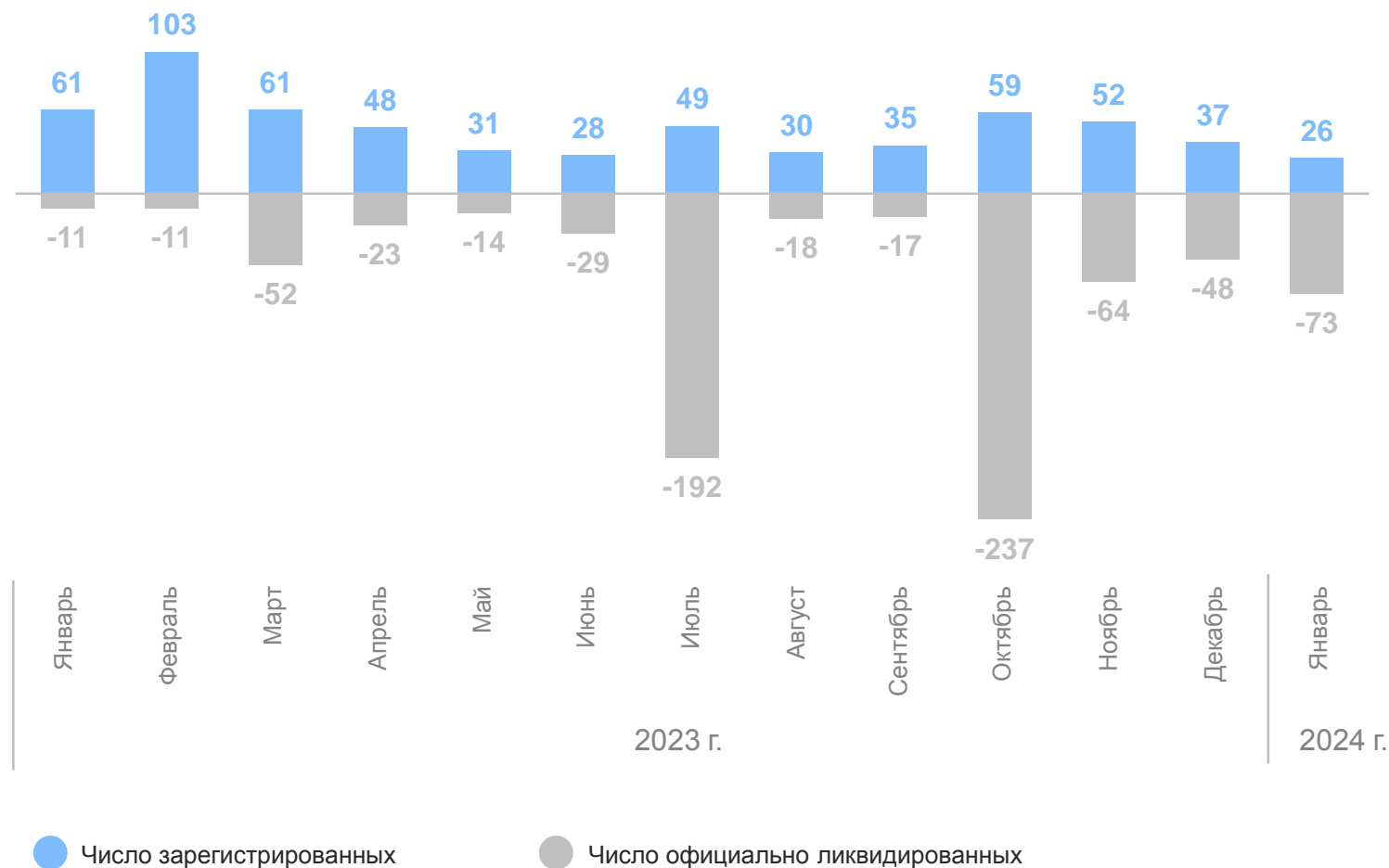
12 365

Число зарегистрированных
за январь 2024 года

26

Число официально
ликвидированных
за январь 2024 года

73



единиц

Муниципальные образования	Поставлено на учёт в январе 2024 года	Снято с учёта в январе 2024 года
Городские округа	19	47
в том числе город Кострома	19	40
Муниципальные районы	4	8
Муниципальные округа	3	18



ДЕМОГРАФИЯ ОРГАНИЗАЦИЙ ПО ВИДАМ ЭКОНОМИЧЕСКОЙ ДЕЯТЕЛЬНОСТИ

КОСТРОМАСТАТ

единиц

Виды экономической деятельности	Поставлено на учет в январе 2024 г.	Снято с учета в январе 2024 г.	
Сельское, лесное хозяйство, охота рыболовство, рыбоводство	1	-	↑
Добыча полезных ископаемых	-	-	●
Обрабатывающие производства	3	5	↓
Обеспечение электрической энергией, газом и паром; кондиционирование воздуха	-	1	↓
Водоснабжение; водоотведение, организация сбора и утилизации отходов, деятельность по ликвидации загрязнений	-	-	●
Строительство	5	10	↓
Торговля оптовая и розничная; ремонт автотранспортных средств и мотоциклов	6	17	↓

ДЕМОГРАФИЯ ОРГАНИЗАЦИЙ ПО ВИДАМ ЭКОНОМИЧЕСКОЙ ДЕЯТЕЛЬНОСТИ

КОСТРОМАСТАТ

единиц

Виды экономической деятельности	Поставлено на учет в январе 2024 г.	Снято с учета в январе 2024 г.	
Транспортировка и хранение	3	2	↑
Деятельность гостиниц и предприятий общественного питания	2	4	↓
Деятельность в области информации и связи	2	3	↓
Деятельность финансовая и страховая	-	1	↓
Деятельность по операциям с недвижимым имуществом	1	5	↓
Деятельность профессиональная, научная и техническая	-	7	↓

ДЕМОГРАФИЯ ОРГАНИЗАЦИЙ ПО ВИДАМ ЭКОНОМИЧЕСКОЙ ДЕЯТЕЛЬНОСТИ

КОСТРОМАСТАТ

единиц

Виды экономической деятельности	Поставлено на учет в январе 2024 г.	Снято с учета в январе 2024 г.	
Деятельность административная и сопутствующие дополнительные услуги	-	2	↓
Государственное управление и обеспечение военной безопасности; социальное обеспечение	2	10	↓
Образование	-	4	↓
Деятельность в области здравоохранения и социальных услуг	-	-	●
Деятельность в области культуры, спорта, организации досуга и развлечений	-	2	↓
Предоставление прочих видов услуг	1	-	↑

2

**Распределение юридических
лиц и индивидуальных предпринимателей
по видам экономической деятельности**

РАСПРЕДЕЛЕНИЕ ЮРИДИЧЕСКИХ ЛИЦ ПО ВИДАМ ЭКОНОМИЧЕСКОЙ ДЕЯТЕЛЬНОСТИ

на 1 февраля 2024 года, единиц

КОСТРОМАСТАТ

Количество организаций

12 839

Торговля оптовая и розничная;
ремонт автотранспортных
средств и мотоциклов



2 317

Строительство

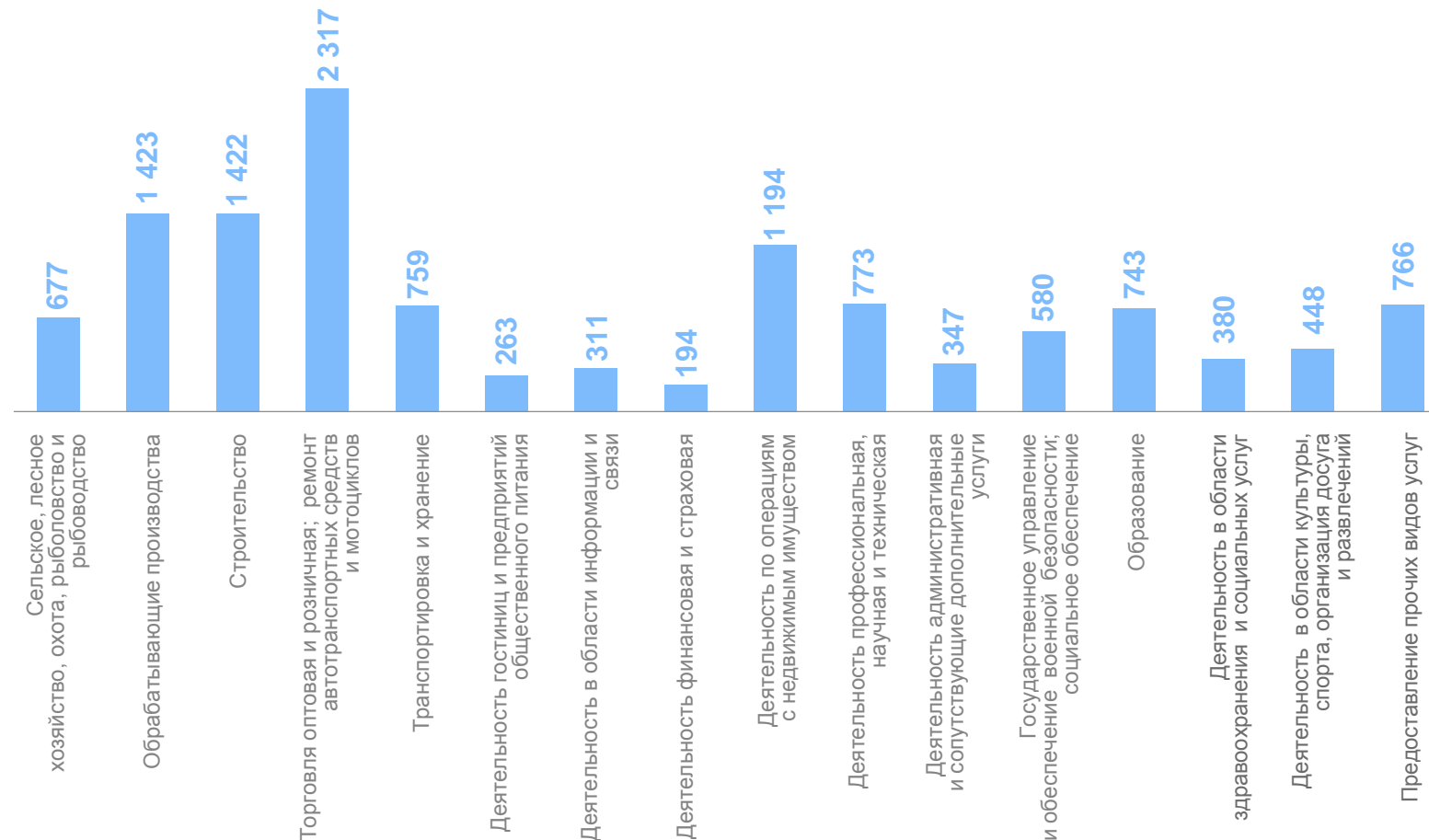


1 422

Обрабатывающие производства



1 423



РАСПРЕДЕЛЕНИЕ ИНДИВИДУАЛЬНЫХ ПРЕДПРИНИМАТЕЛЕЙ ПО ВИДАМ ЭКОНОМИЧЕСКОЙ ДЕЯТЕЛЬНОСТИ

КОСТРОМАСТАТ

на 1 февраля 2024 года, единиц

Количество ИП

15 603

Торговля оптовая и розничная;
ремонт автотранспортных
средств и мотоциклов



6 133

Обрабатывающие производства

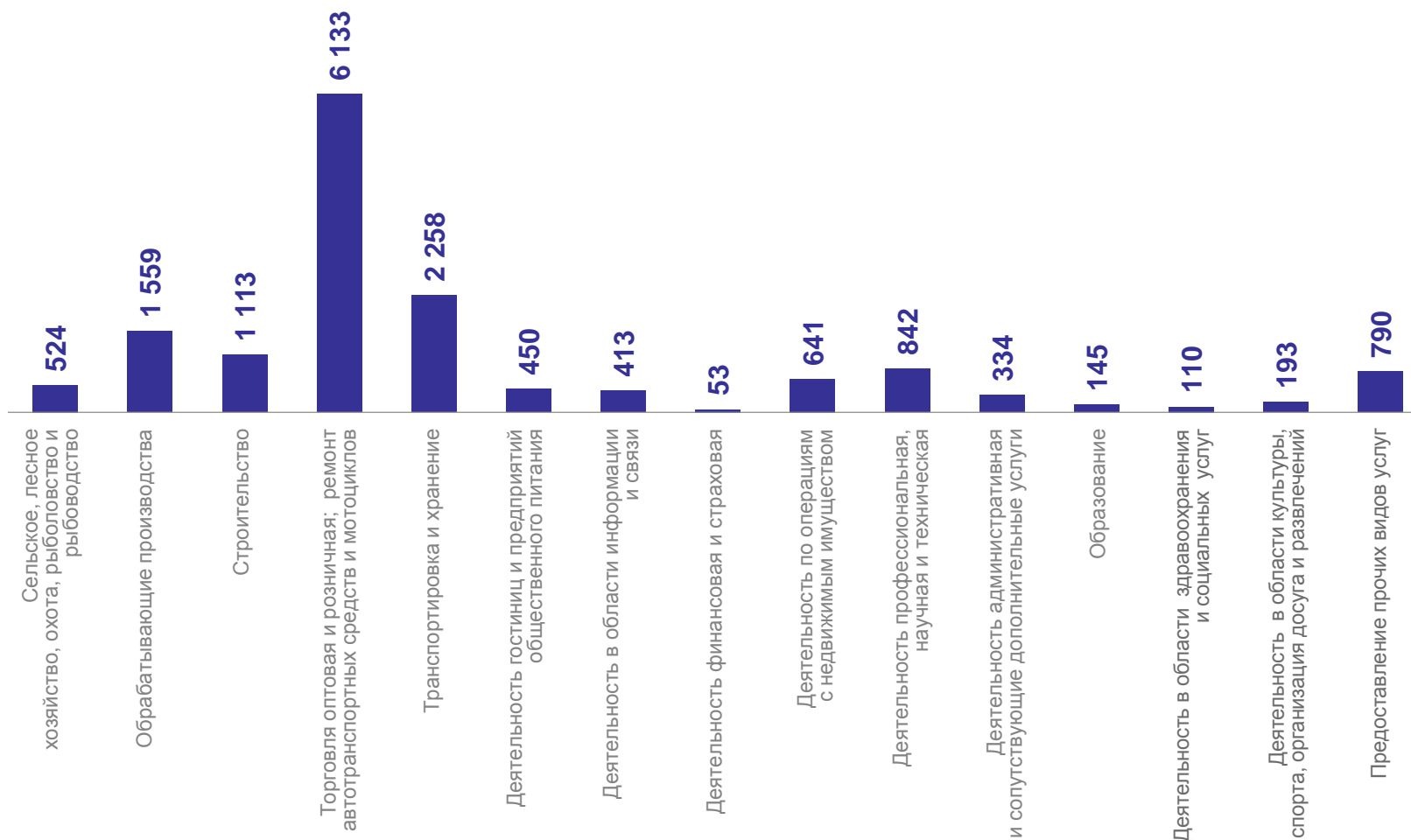


1 559

Строительство



1 113



3

Демография организаций и распределение юридических лиц по формам собственности

ДЕМОГРАФИЯ ОРГАНИЗАЦИЙ ПО ФОРМАМ СОБСТВЕННОСТИ

КОСТРОМАСТАТ

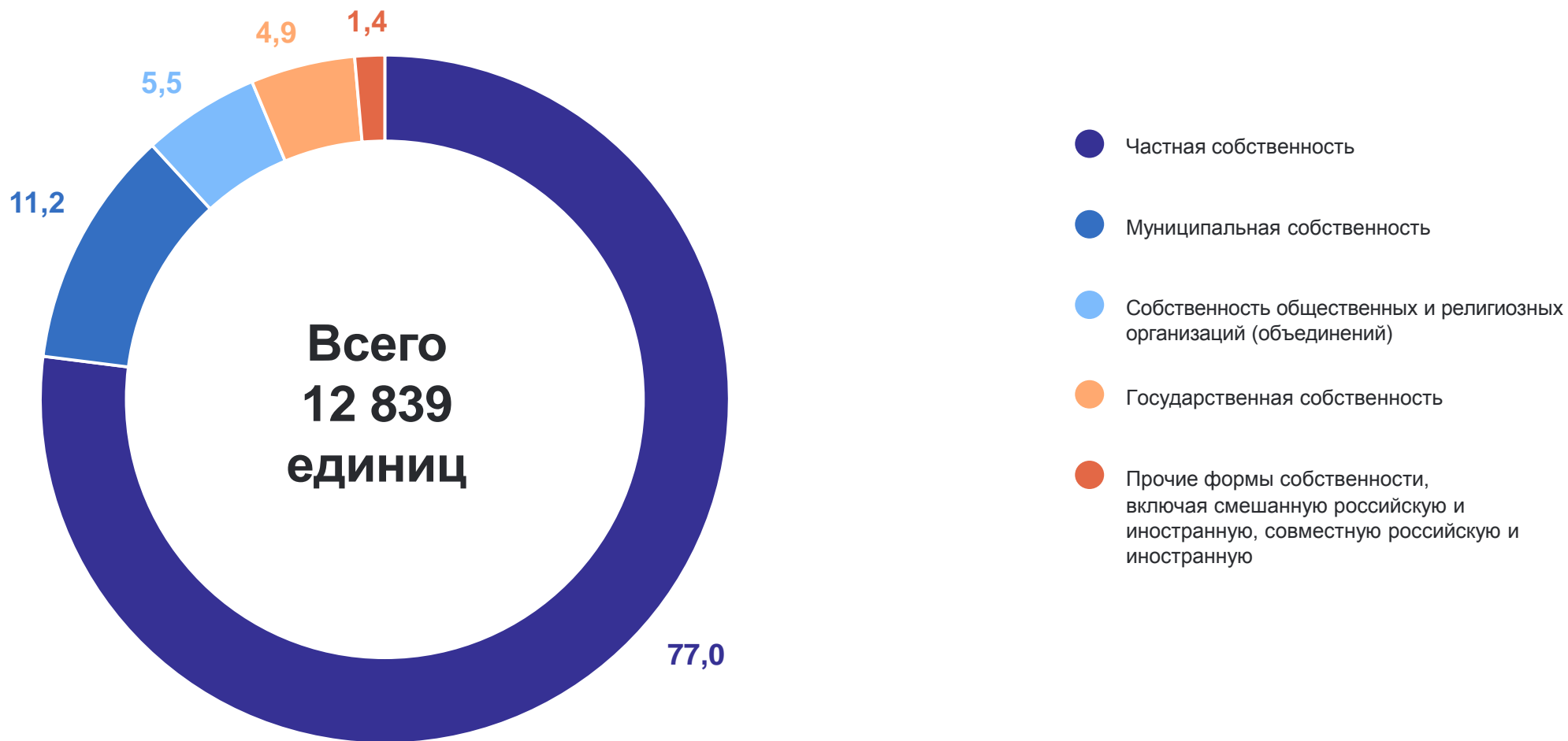
единиц

Форма собственности	Поставлено на учет в январе 2024г.	Снято с учета в январе 2024 г.	
Государственная	-	-	●
Муниципальная	2	17	↓
Частная	24	55	↓
Общественных и религиозных организаций	-	-	●
Иностранная	-	-	●
Прочие, включая смешанную российскую, совместную российскую и иностранную	-	1	↓

РАСПРЕДЕЛЕНИ ЮРИДИЧЕСКИХ ЛИЦ ПО ФОРМАМ СОБСТВЕННОСТИ

на 1 февраля 2024 года, в % к итогу

КОСТРОМАСТАТ



4

**Демография организаций и распределение
юридических лиц
по организационно-правовым формам**

ДЕМОГРАФИЯ ОРГАНИЗАЦИЙ ПО ОРГАНИЗАЦИОННО-ПРАВОВЫМ ФОРМАМ

КОСТРОМАСТАТ

единиц

Организационно-правовая форма	Поставлено на учет в январе 2024 г.	Снято с учета в январе 2024 г.	
Акционерные общества	1	1	●
Общества с ограниченной ответственностью	22	52	↓
Производственные кооперативы (артели)	-	1	↓
Крестьянские (фермерские) хозяйства	-	-	●
Потребительские кооперативы	-	2	↓
Общественные и религиозные организации	-	-	●
Ассоциации	-	-	●
Товарищества собственников недвижимости	-	-	●
Унитарные предприятия	-	-	●
Автономные некоммерческие организации	1	-	↑
Учреждения	2	17	↓

РАСПРЕДЕЛЕНИЕ ЮРИДИЧЕСКИХ ЛИЦ ПО ФОРМАМ СОБСТВЕННОСТИ

на 1 февраля 2024 года, в % к итогу

КОСТРОМАСТАТ

